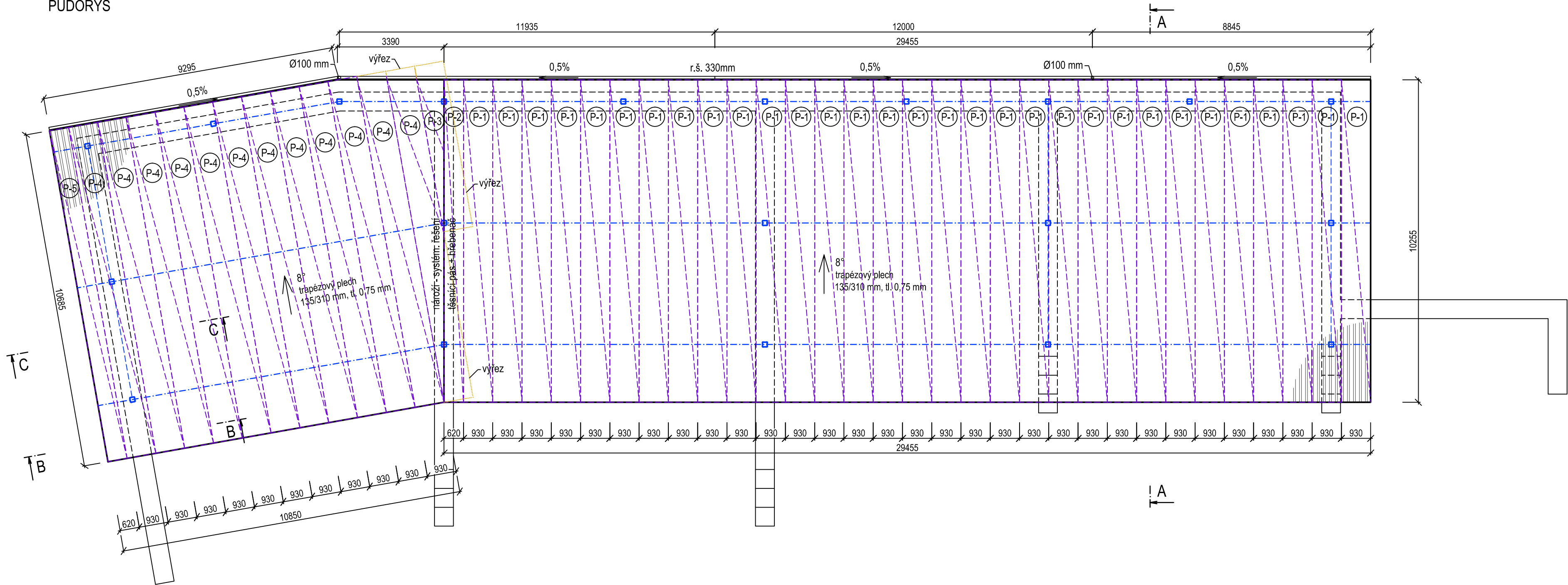


PŮDORYS



VÝPIS PLECHŮ:

VÝROBCE -	typový vzor: CB PROFIL, SATJAM
TYP-	CB 135 / 310 / 0,75; resp. T 135 / 310 tl.0,75 mm
UVAŽOVANÉ STATICKÉ SCHÉMA:	SPOJITÝ NOSNÍK
ČETNOST A DRUHY SPOJ. PROSTŘEDKŮ:	DLE TECHNOLOGICKÝCH LISTŮ VÝROBCE


OZN.	st.šířka /mm	délka /mm	počet /ks.
(P-1)	930	10 340	31
(P-2)	620	10 340	1
(P-3)	930	5 400	1
(P-4)	930	10 790	12
(P-5)	620	10 790	1

Rozměry je nutno zkontrolovat na staveništi v návaznosti na skutečném provedení nosné střešní k-ce!


PLOCHA STŘECHY: - 435 m2

KLEMPÍŘSKÉ PRVKY JSOU PROVEDENY Z PZ PLECHU TL. 0,6MM

±0,000 = 277,30 m.n.m. (úroveň stávající asf. plochy)



AC — projekt, Stavocentrum, Dobšická 12, Znojmo, tel. 515244139



Projektant	Vypracoval	Č. osvědčení	Stupeň PD:	DPS
Ing. Čeleda	Ing. Holoubek	2568/92	Místo:	Znojmo
SUS MORAVSKÝ KRUMLOV NOVOSTAVBA SKLADOVACÍCH BOXŮ POSYPOVÉHO MATERIÁLU			Formát:	A4
			Datum:	VII / 2023
			Měřítko:	Č. výkresu:
Investor:	Správa a údržba silnic Jihomoravského kraje, příspěvková organizace kraje, Žerotínovo náměstí 449/3, Veveří, 60200 Brno		1 : 100	05
Obsah:	PŮDORYS STŘECHY			